

## Garde de poules pondeuses

### DEMANDE DE PERMIS

Avant de remplir le formulaire, il est important pour le demandeur de prendre connaissance des responsabilités reliées à la garde de poules. Tout propriétaire de poules doit avoir le temps de s'occuper de celles-ci tout au long de l'année ou identifier quelqu'un à qui les confier pendant son absence. Les documents d'information énumérés à la section *Attestation* du présent formulaire sont disponibles sur le site internet de la Ville de Rouyn-Noranda.

#### Identification

Nom du demandeur : \_\_\_\_\_

Tél. maison : \_\_\_\_\_ Tél. cell. : \_\_\_\_\_

Courriel : \_\_\_\_\_

Adresse où seront gardées les poules : \_\_\_\_\_

Je suis :  Propriétaire-occupant  Locataire<sup>1</sup> Nombre de logements dans l'immeuble : \_\_\_\_\_

#### Informations nécessaires

Nombre de poules : \_\_\_\_\_ (Min. 2, Max. 3)

Dimensions du poulailler : \_\_\_\_\_ Hauteur du poulailler : \_\_\_\_\_

Dimensions du parquet : \_\_\_\_\_ Hauteur de la clôture : \_\_\_\_\_

Matériaux utilisés :

revêtement extérieur : \_\_\_\_\_ revêtement du toit : \_\_\_\_\_

clôture : \_\_\_\_\_

#### Documents nécessaires

- Certificat de localisation (ou plan d'implantation fait à la main) et élévations
- <sup>1</sup>Autorisation du propriétaire de l'immeuble, dans le cas d'une demande d'un locataire.

#### Attestation

J'atteste avoir pris connaissance des documents suivants :

- L'élevage de poule en ville – Guide de l'agriculture urbaine du MAPAQ;
- Sécurité et bien-être des animaux (Site Web du MAPAQ et Loi sur le bien-être et la sécurité animale);
- Le règlement de projet pilote.

Signature : \_\_\_\_\_

La Ville confirmera si la demande de permis est admissible. S'il y a plus de 50 demandes admissibles, la Ville procédera à un tirage au sort pour la délivrance des permis.

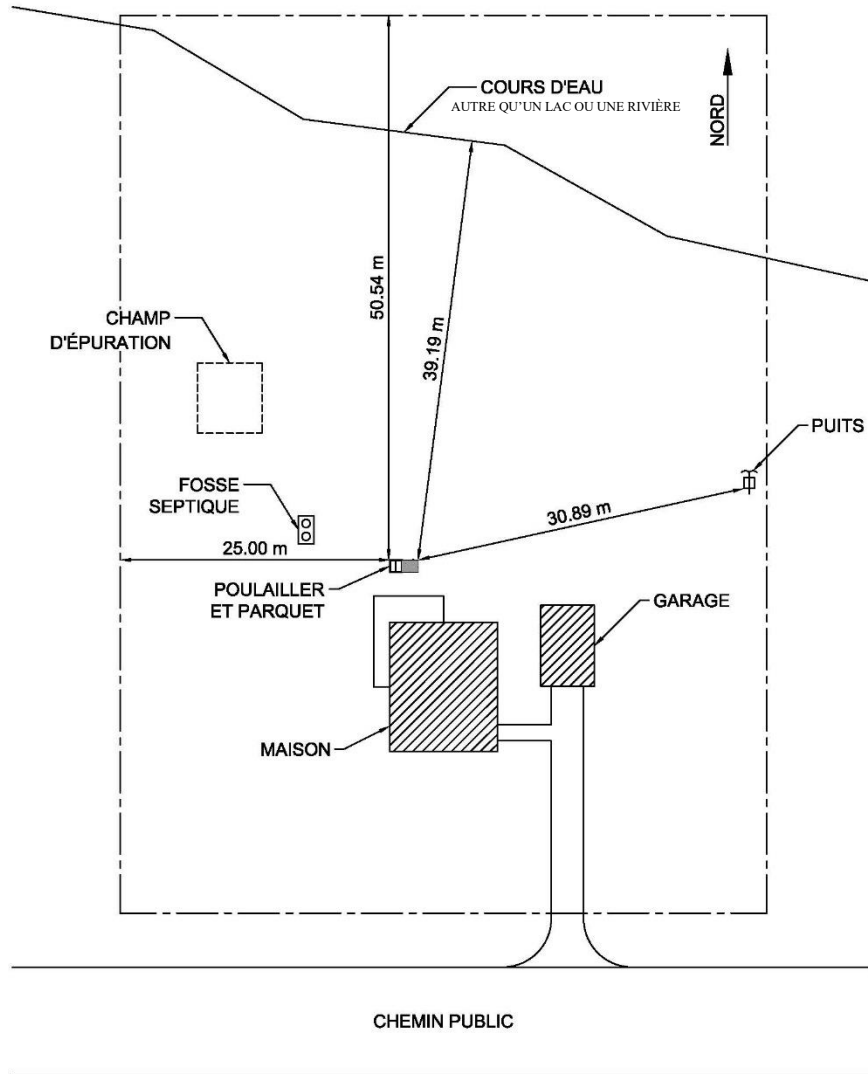
Réservé à l'usage de la Ville

Matricule : \_\_\_\_\_

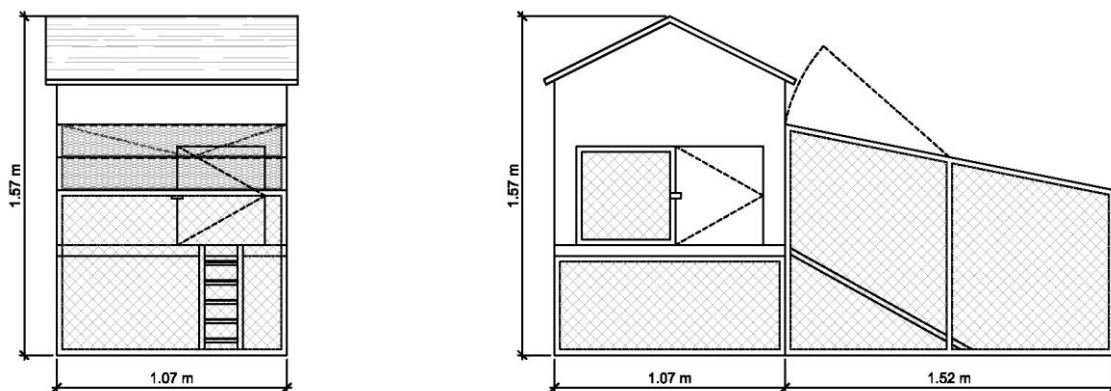
Initiales du technicien : \_\_\_\_\_ Citoyen contacté

# DEMANDE DE PERMIS

- 1)  Plan d'implantation détaillé à l'échelle avec distance des lignes de propriété, cours d'eau et ouvrage de captage des eaux (voir exemple ci-dessous) :




- 2)  Élévations (voir exemple ci-dessous)



# PLANS COMPLETS ET DÉTAILLÉS À L'ÉCHELLE

1) Plan d'implantation détaillé à l'échelle



2) Élévations

